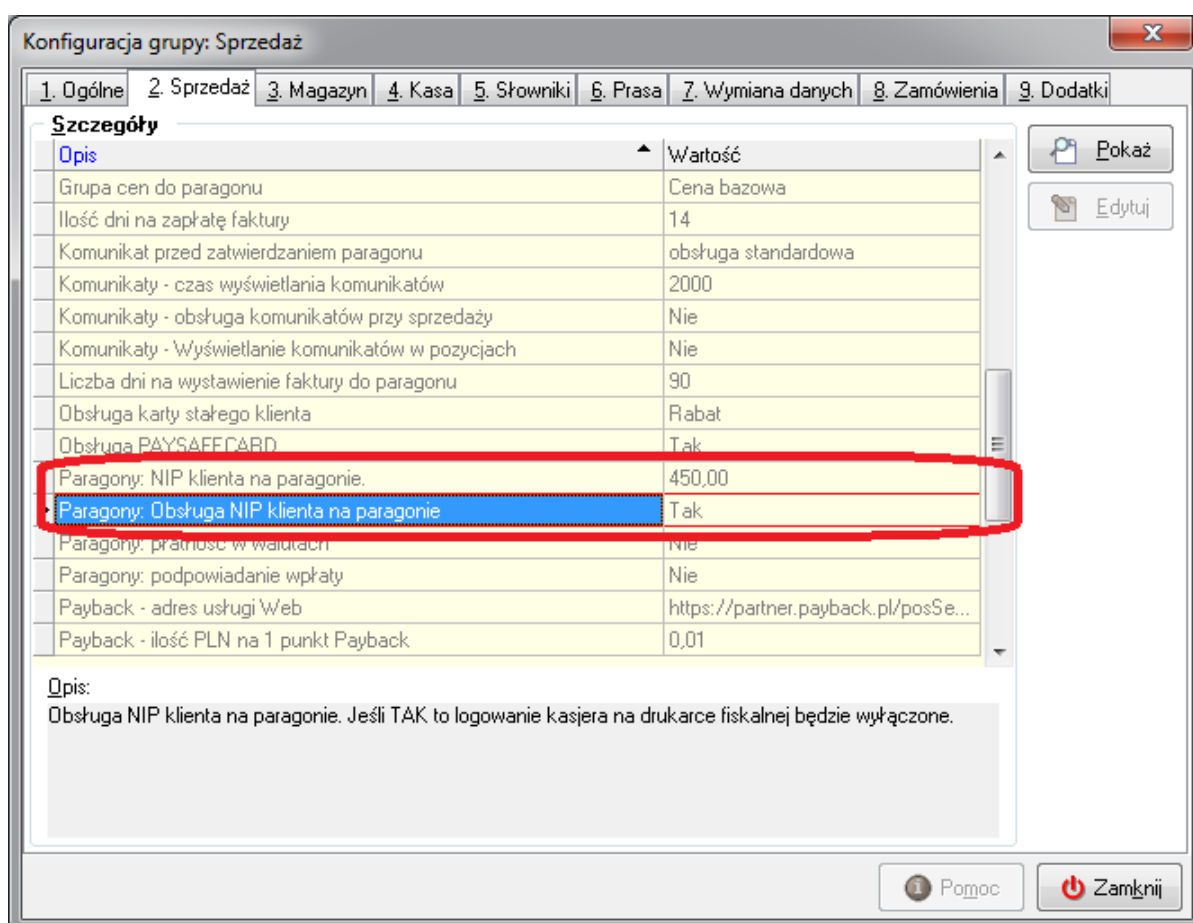
	Insignum Sprzedaż Detaliczna	2012-09-25
	Instrukcja	
	Nip Klienta na paragonie (do wersji 10.3.0).	

Mechanizm wydruku numeru nip Klienta obsługiwany jest na następujących drukarkach fiskalnych Novitus: Vivo, Quarto, Delio Prime, Delio Prime E, Bono E.

1. Parametry konfiguracyjne (konfiguracja programu):

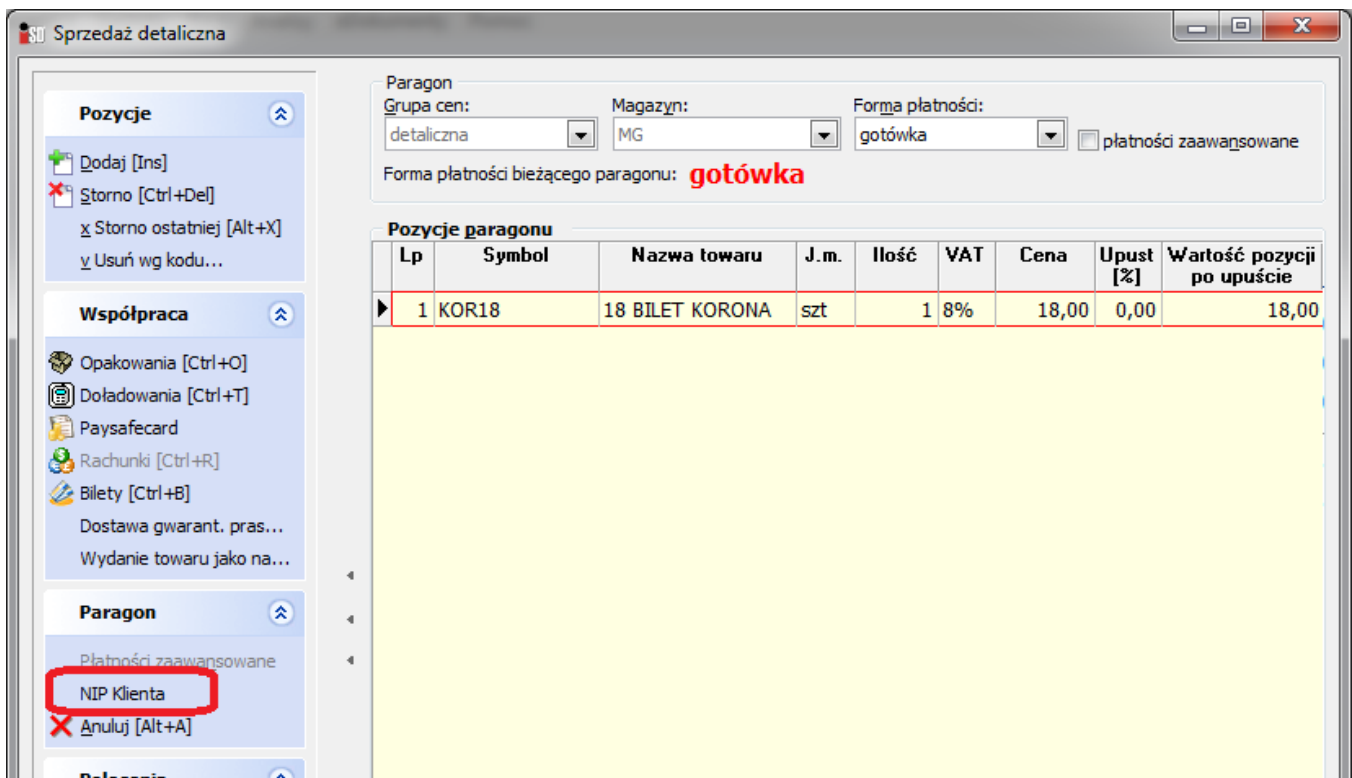
- **Paragony: Obsługa NIP klienta na paragonie** – decyduje czy opcja jest aktywna w programie czy nie. Możliwe wartości: „Tak”, „Nie”. Wartość domyślna po wykonaniu aktualizacji do wersji 10.3.0 „Tak”.

- **Paragony: NIP klienta na paragonie** – określa maksymalną kwotę brutto paragonu, na którym będzie możliwy wydruk nipu klienta. Domyślna wartość po aktualizacji do wersji 10.3.0 „450,00”.



2. Opcja w programie:

Okno sprzedaży detalicznej, sekcja **Paragon** opcja **Nip Klienta**:



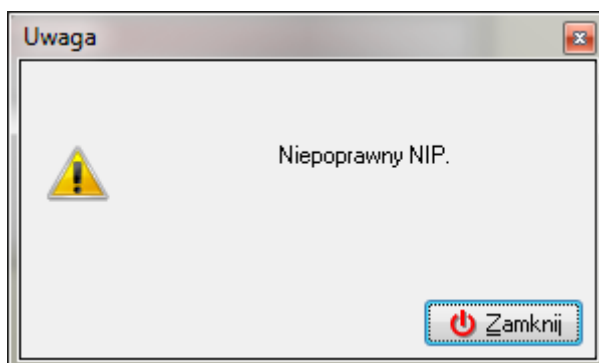
Opcja aktywna po dodaniu pierwszej pozycji do paragonu (w konfiguracji Paragony: Obsługa NIP klienta na paragonie = „Tak”).

3. Zasady ogólne:

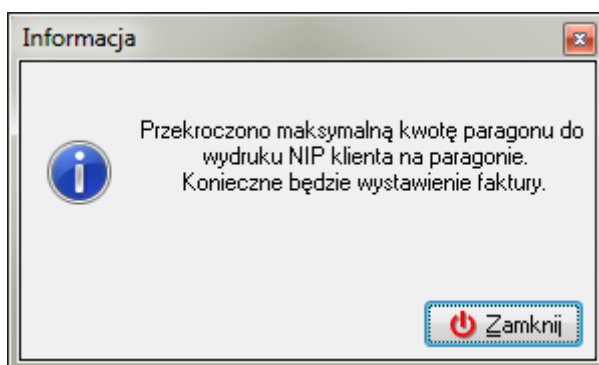
- w przypadku włączenia opcji wydruku nipu na paragonie wyłączony jest proces logowania/wylogowania kasjera na drukarce. Domyślnie w przypadku nie podania nipu na paragonie drukuje się #0 K0:



- nip Klienta należy podać przed zatwierdzeniem paragonu
- nip Klienta nie jest nigdzie zapamiętywany
- po zatwierdzeniu paragonu nie ma możliwości skorygowania nipu na wydrukowanym paragonie
- nip Klienta należy podawać jako ciąg cyfr bez żadnych separatorów (spacji, „-“). Przykładowy format: 9591486133
- poprawność nip jest kontrolowana. W przypadku podania numeru nip niezgodnego z obowiązującymi zasadami pojawia się poniższy komunikat:



- w przypadku kiedy użytkownik poda nip Klienta dla paragonu, którego wartość jest większa od wartości ustalonej w parametrze „Paragony: NIP klienta na paragonie”, pojawi się poniższy komunikat i nip nie zostanie wydrukowany na paragonie:



4. Opis działania:

Użytkownik dodaje pozycje do paragonu:

ST Sprzedaż detaliczna

Paragon
 Grupa cen: detaliczna Magazyn: MG Forma płatności: gotówka płatności zaawansowane
 Forma płatności bieżącego paragonu: **gotówka**

Pozycje paragonu

Lp	Symbol	Nazwa towaru	J.m.	Ilość	VAT	Cena	Upust [%]	Wartość pozycji po upuście
1	KB106910	BILET JEDNOGOD...	szt	10	8%	2,60	0,00	26,00
2	BD9BA010	DŁUGOPIS BIC OR...	szt	2	23%	1,19	0,00	2,38
3	KS13C090	ZEST. STARTOW...	szt	1	23%	25,00	0,00	25,00

Nazwa towaru: ZEST. STARTOWY PLUS 25 PLN Ilość: 1

Kod kreskowy: Ilość: 1 Kwota do zapłaty: 53,38 Wpłata: 0,00
 Seria: Nr stałego klienta: Reszta: 0,00

Zatwierdź

Stanowisko ST2 Tryb pracy: ONLine

Przed zatwierdzeniem paragonu użytkownik wybiera opcję **Nip Klienta**:

ST Sprzedaż detaliczna

Paragon
 Grupa cen: detaliczna Magazyn: MG Forma płatności: gotówka płatności zaawansowane
 Forma płatności bieżącego paragonu: **gotówka**

Pozycje paragonu

Lp	Symbol	Nazwa towaru	J.m.	Ilość	VAT	Cena	Upust [%]	Wartość pozycji po upuście
1	KB106910	BILET JEDNOGOD...	szt	10	8%	2,60	0,00	26,00
2	BD9BA010	DŁUGOPIS BIC OR...	szt	2	23%	1,19	0,00	2,38
3	KS13C090	ZEST. STARTOW...	szt	1	23%	25,00	0,00	25,00

Nazwa towaru: ZEST. STARTOWY PLUS 25 PLN Ilość: 1

Kod kreskowy: Ilość: 1 Kwota do zapłaty: **53,38** Wpłata: 0,00
 Seria: Nr stałego klienta: Reszta: 0,00

Zatwierdź

Stanowisko ST2 Tryb pracy: ONLine

W oknie „*Nip Klienta*” należy w polu **Nip Klienta** uzupełnić nip i wybrać przycisk **OK**:

Sprzedaz detaliczna

Paragon
 Grupa cen: detaliczna Magazyn: MG Forma płatności: gotówka płatności zaawansowane
 Forma płatności bieżącego paragonu: **gotówka**

Pozycje paragonu

Lp	Symbol	Nazwa towaru	J.m.	Ilość	VAT	Cena	Upust [%]	Wartość pozycji po upuście
1	KB106910	BILET JEDNOGOD...	szt	10	8%	2,60	0,00	26,00
2	BD9BA010	DŁUGOPIS BIC OR...	szt	2	23%	1,19	0,00	2,38
3	KS13C090	ZEST. STARTOW...	szt	1	23%	25,00	0,00	25,00

NIP Klienta

NIP Klienta

Numer NIP w formacie xxxxxxxxxx
(ciąg cyfr bez kresek)

Nazwa towaru: **ZEST. STARTOWY PLUS 25 PLN** Ilość:

Kod kreskowy: Ilość: Kwota do zapłaty: **53,38** Wpłata:
 Seria: Reszta:
 Nr stałego klienta:

NIP Klienta

NIP Klienta

Numer NIP w formacie xxxxxxxxxx
(ciąg cyfr bez kresek)

Użytkownik zatwierdza paragon:

Sprzedaż detaliczna

Paragon
 Grupa cen: detaliczna Magazyn: MG Forma płatności: gotówka płatności zaawansowane
 Forma płatności bieżącego paragonu: **gotówka**

Pozycje paragonu

Lp	Symbol	Nazwa towaru	J.m.	Ilość	VAT	Cena	Upust [%]	Wartość pozycji po upuście
1	KB106910	BILET JEDNOGOD...	szt	10	8%	2,60	0,00	26,00
2	BD98A010	DŁUGOPIS BIC OR...	szt	2	23%	1,19	0,00	2,38
3	KS13C090	ZEST. STARTOW...	szt	1	23%	25,00	0,00	25,00

Pytanie
 Czy chcesz zatwierdzić paragon?

Nazwa towaru: **BILET JEDNOGODZINNY 2,60zł KIELC** Ilość:

Kod kreskowy: Ilość: **1** Kwota do zapłaty: **53,38** Wpłata: **60,00**
 Seria: Nr stałego klienta: Reszta: **6,62**

Stanowisko ST2 Tryb pracy: ONLine

Na paragonie wydrukuje się nip Klienta:

KOLPORTER
Spółka z ograniczoną odpowiedzialnością
S.K.A.
Zagnańska 61, 25-528 Kielce
Dobry Wybór nr 999996
ul. Testów 5 25-500 Kielce

NIP: 000-000-00-00

25-09-2013

W006164

PARAGON FISKALNY

BILET JEDNOGODZINNY 2,60zł KIELC 10 szt+2.60

26.00B

DŁUGOPIS BIC ORANGE CZARNY 2 szt+1.19 2.38A

ZEST. STARTOWY PLUS 25 PLN 1 szt+25.00

25.00A

SP.OP.A: 27.38 PTU 23.00% 5.12

SP.OP.B: 26.00 PTU 8.00% 1.93

Suma PTU: 7.05

Suma: PLN 53.38

F001825 # NIP Klienta: 9591486133 14:55

E2D813554AEBCD47CC7629A919BF9CED 78

BAH 09230730

Do zapłaty: 53.38

Gotówka: 60.00

Rozsła: 6.62

Nr Sys.: 179